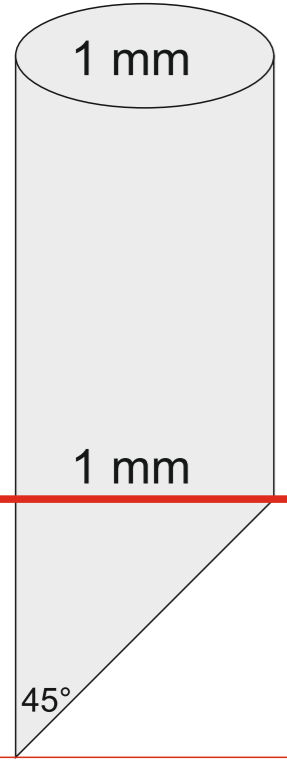


OTOMATİK
1MM

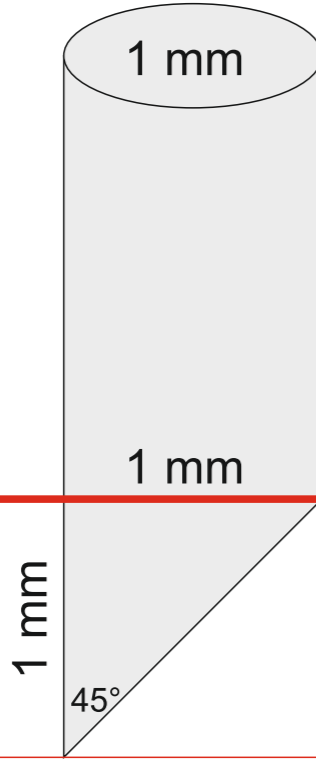


KALINLIĞI 1MM
DERİNLİĞİ 1MM
AÇISI 45 DER.
DERİNLİK AYARI
OTOMATİKTİR

Standart
kesimler içindir



MANUAL
1MM

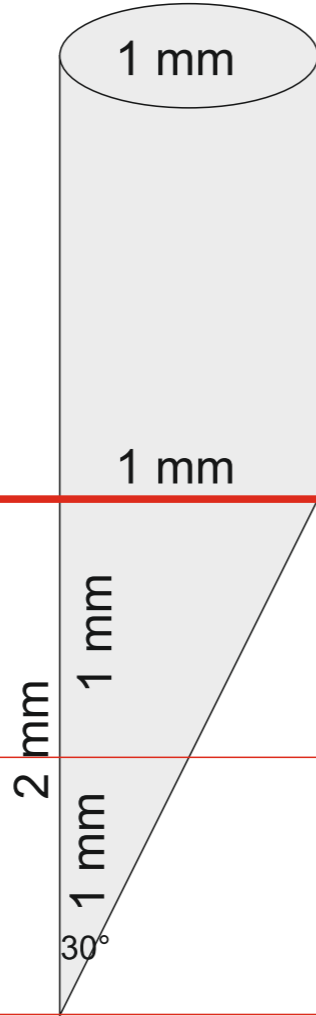


KALINLIĞI 1MM
DERİNLİĞİ 1MM
AÇISI 45 DER.
DERİNLİK AYARI
VİDALIDIR

Standart
kesimler içindir



MANUAL
2MM

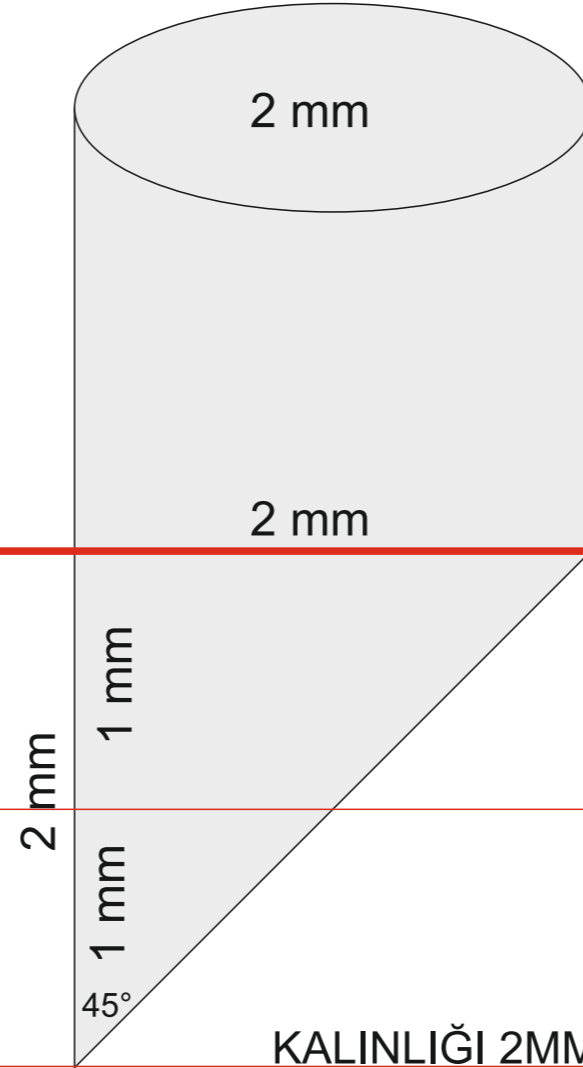


KALINLIĞI 1MM
DERİNLİĞİ 2MM
AÇISI 30 DER.
DERİNLİK AYARI
VİDALIDIR

Küçük ve detaylı
kesimlere daha
uygundur

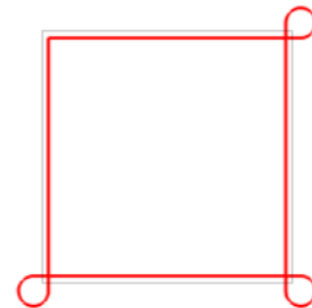


KRAFT 2
2MM

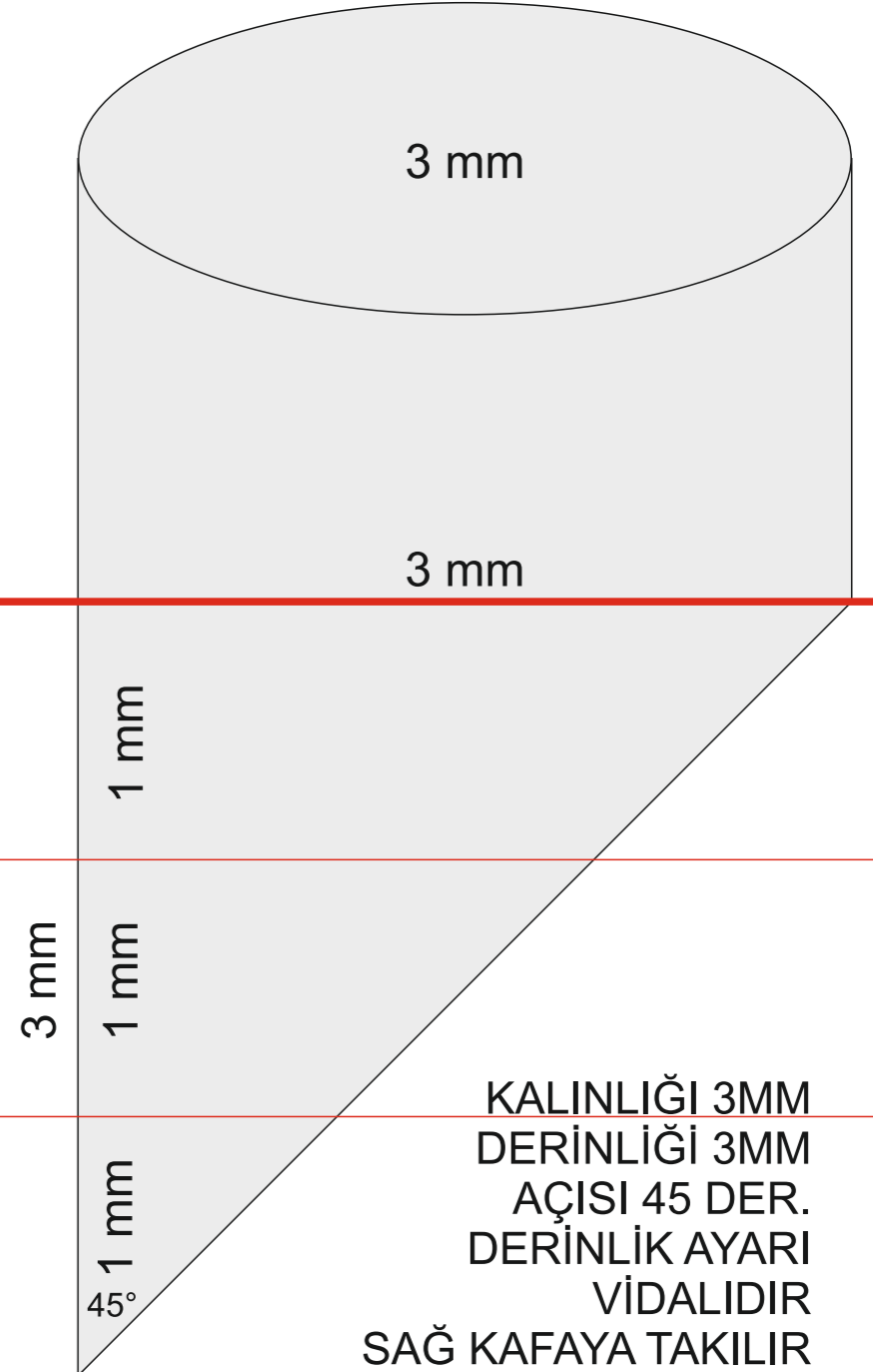


KALINLIĞI 2MM
DERİNLİĞİ 2MM
AÇISI 45 DER.
DERİNLİK AYARI
VİDALIDIR

Daha kalın olan
fakat sert olmayan
50x50mm'den büyük
şekillerin kesimine uygundur



KRAFT 3
3MM



KALINLIĞI 3MM
DERİNLİĞİ 3MM
AÇISI 45 DER.
DERİNLİK AYARI
VİDALIDIR
SAĞ KAFAYA TAKILIR

Daha kalın olan
fakat sert olmayan
100x100mm'den büyük
şekillerin kesimine uygundur

